

COMENTÁRIOS

Os repasses aos Fundos de Participação, em dezembro, foram 21,3% maiores que os valores distribuídos no mês de novembro/2001.

Contribuiu para isso, em grande parte, a arrecadação do IRRF - Trabalho Assalariado, relativa ao 13º Salário pago no período de 01 a 20 de dezembro de 2001.

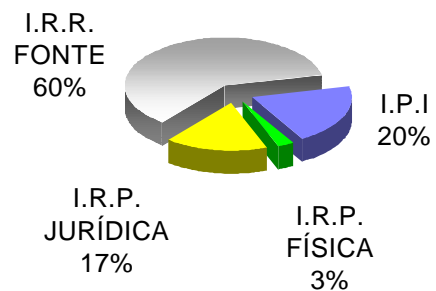
Com referência ao mesmo mês de 2000, o FPM e o FPE apresentaram um acréscimo nominal de 18,8%. Comparando-se janeiro a dezembro de 2001 com o mesmo período de 2000, verificou-se variação nominal positiva de 17,2% para o FPM e de 17,68% para FPE.

As transferências por conta do IPI, em dezembro, tiveram variação positiva de apenas 3,0% em comparação aos valores transferidos no mês de novembro/2001. Esse percentual ficou abaixo do esperado em virtude do decréscimo na arrecadação do IPI vinculado às importações.

COMPOSIÇÃO DOS FUNDOS

Em **dezembro**, os percentuais de composição, por tributo, foram os seguintes:

BASE DE CÁLCULO DO FPM/FPE/FNO/FNE/FCO



DISTRIBUIÇÃO NOS DECÊNDIOS

Os percentuais de cada cota decencial, em relação ao total do mês, estão representados nos gráficos abaixo:

DISTRIBUIÇÃO DO FPM/FPE

ANO	FPM * (R\$ Milhões)			VARIÇÃO NOMINAL(%)		
	DEZ	NOV	JAN A DEZ	DEZ/01 NOV/01	DEZ/01 DEZ/00	JAN A DEZ/01 JAN A DEZ/00
2000	1.491,2	1.321,3	15.055,1	-	-	-
2001	1.771,6	1.460,8	17.650,9	+21,3%	+18,8%	+ 17,2%

ANO	FPE * (R\$ Milhões)			VARIÇÃO NOMINAL(%)		
	DEZ	NOV	JAN A DEZ	DEZ/01 NOV/01	DEZ/01 DEZ/00	JAN A DEZ/01 JAN A DEZ/00
2000	1.424,9	1.262,6	14.332,3	-	-	-
2001	1.692,9	1.395,8	16.866,5	+ 21,3%	+18,8%	+17,68%

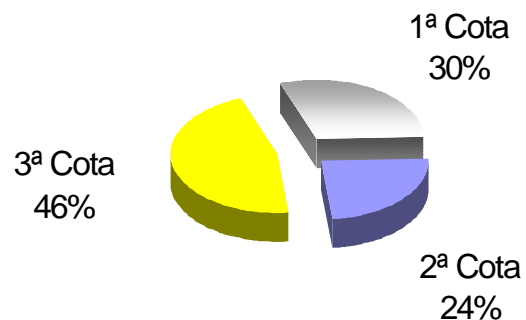
(*) Não excluídos 15% para o Fundo de Manutenção e Desenvolvimento do Ensino Fundamental e de Valorização do Magistério-FUNDEF

PREVISTO X REALIZADO

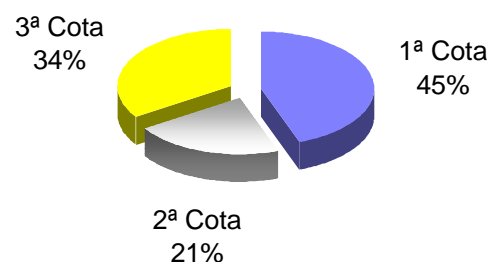
De acordo com a Portaria STN 611/00, de 18.12.00 (DOU de 21.12.00) os créditos no mês de **dezembro** foram efetuados nas seguintes datas: **10/12, 20/12 e 28/12**. O quadro abaixo mostra a variação estimada dos fundos, divulgada pela STN, e o percentual efetivamente realizado.

Mês	FPE		FPM		IPI-EXP	
	ESTIM.	REAL.	ESTIM.	REAL.	ESTIM.	REAL.
DEZ	+ 23 %	+ 21,3 %	+23 %	+ 21,3 %	+20 %	+3,0 %

FPE/FPM/FNE/FNO/FCO



IPI-EXP



DEMONSTRAÇÃO DA BASE DE CÁLCULO

Os valores distribuídos para cada Fundo foram originários de parcela da arrecadação do IPI e do IR no período de 21 de novembro a 20 de dezembro, conforme demonstrativo abaixo: R\$

Período de Arrecadação	Arrecadação Líquida Realizada (Competência)			Receita Classificada	Base de Cálculo IPI+IR	Transferências Constitucionais			
						Valores Distribuídos			
	IPI	IR	IPI+IR			FPE (1)	FPM (1) (2)	IPI-EXP (1)	FUNDEF(3)
3º Dec./Nov.	484,1	2.897,8	3.381,9						
DEZ/2001				DEZ/2001	7.874,0	1.439,0	1.505,9	133,8	543,3
1º Dec./Dez.	736,4	1.760,3	2.496,7	3º Dec./Nov.	3.381,9	618,0	646,8	41,1	230,5
2º Dec./Dez.	354,0	1.641,4	1.995,4	1º Dec./Dez.	2.496,7	456,3	477,5	62,6	175,8
3º Dec./Dez.	575,1	3.048,8	3.623,9	2º Dec./Dez.	1.995,4	364,7	381,6	30,1	137,0

Obs.: 1) Arrecadação Líquida = Arrecadação Bruta - Restituições - Incentivos Fiscais. Na arrecadação estão computadas as receitas provenientes dos acréscimos legais (juros, multas e receitas de dívida ativa). 2) Amparados por decisão judicial alguns municípios brasileiros não participam do FUNDEF. Dos valores do FPE, FPM e IPI-EXP já foram excluídos 15% para o FUNDEF. 3) O montante calculado para o FUNDEF correspondente a 15% das receitas do FPE, FPM e IPI-EXP considera como se todos participassem do referido Fundo.

DISTRIBUIÇÃO DOS FUNDOS (R\$ mil)

UF	FPM	FPE	IPIEXP	FUNDEF UNIÃO
AC	8.235,94	49.227,25	3,81	10.136,11
AL	35.656,79	59.862,69	52,52	17.171,72
AM	20.413,58	40.153,09	3.115,76	11.653,15
AP	5.662,37	49.097,74	31,97	9.814,46
BA	136.295,46	135.208,73	7.135,33	84.302,04
CE	76.851,79	105.575,97	1.478,19	33.060,02
DF	3.588,28	9.931,79	7,67	2.718,78
ES	26.819,39	21.584,59	6.924,28	11.651,85
GO	55.975,57	40.911,43	840,94	17.788,57
MA	60.800,33	103.867,91	2.033,21	63.136,70
MG	196.145,28	64.099,03	20.442,49	55.249,92
MS	22.872,83	19.167,11	514,72	8.034,85
MT	29.104,02	33.210,05	920,98	11.995,90
PA	54.632,74	87.950,00	6.927,65	37.004,18
PB	48.541,25	68.910,95	296,00	20.850,44
PE	77.841,00	99.291,98	855,45	30.118,85
PI	37.263,46	62.183,76	147,69	18.844,71
PR	102.185,59	41.488,46	12.397,57	32.010,38
RJ	45.623,40	21.983,18	6.849,18	15.719,05
RN	37.233,17	60.118,83	364,31	17.360,29
RO	13.562,65	40.515,71	170,59	9.648,28
RR	7.124,80	35.696,59	5,88	8.925,49
RS	102.032,37	33.884,92	22.424,74	32.381,55
SC	59.237,82	18.415,97	13.010,39	17.586,68
SE	21.691,91	59.793,62	95,80	14.467,55
SP	199.819,71	14.389,73	26.767,37	55.722,94
TO	22.873,31	62.451,41	22,35	15.039,13
TOTAL	1.508.084,80	1.438.972,50	133.836,83	662.393,62

(1) Deduzidos 15% para o FUNDEF. (2) Inclui recursos do FPM/FPE/IPI-EXP./LC87/96 e Complementação da União. (3) Amparados por decisão judicial alguns municípios brasileiros não participam do FUNDEF.

ESTIMATIVA TRIMESTRAL

As previsões estão sujeitas a possíveis variações decorrentes do comportamento da arrecadação.

A expectativa de variação das Transferências Constitucionais para os próximos três meses é a seguinte:

Fundo	JAN/DEZ	FEV/JAN	MAR/FEV
FPM/FPE/FNO/ FNE/FCO	1,0 %	-4,0 %	-10,0 %
IPI-EXP	-9,0 %	+12,0 %	-5,0 %

OBS.: Previsão de acordo com os dados fornecidos pela SRF, sujeita a alterações.

DATAS DE PUBLICAÇÃO

Em observância ao que determina o Art. 6º da Lei Complementar 62, de 28/12/89, os valores das Transferências Constitucionais distribuídos por Estado e Município foram publicados no Diário Oficial da União, Seção I, nas seguintes datas:

Mês	Data	Mês	Data
Fev/2001	23/03/01	Jul/2001	29/08/01
Mar/2001	26/04/01	Ago/2001	03/09/01
Abr/2001	31/05/01	Repub.Ago/01	11/09/01
Mai/2001	28/06/01	Set/2001	29/10/01
Jun/2001	08/08/01	Out/2001	

Coordenação-Geral de Programação Financeira - **COFIN**

Tel: (061) 412-3116 / 412-3117

Fax: (061) 412.1559