

FEVEREIRO/99

COMENTÁRIOS

Em fevereiro, os repasses do FPM e do FPE foram, respectivamente, 2,3% e 1,5% maiores do que os ocorridos no mês de janeiro de 1999. Em relação ao mesmo mês de 1998, o FPM apresentou acréscimo real (IGP-DI) de 4,8% e o FPE, de 13,1%.

Com o advento da lei 9.779, de 19.1.99, que passou a tributar as operações com cobertura cambial, à alíquota de 20%, ocorreu um considerável aumento na arrecadação do imposto de renda retido na fonte - rendimentos de capital. Essa arrecadação impactou fortemente a segunda parcela dos Fundos de Participação, creditada em 22.2.99. Convém lembrar, no entanto, que esse fato foi atípico, não havendo indicativo de que poderá se repetir nos meses subsequentes.

Os valores distribuídos de janeiro a fevereiro/99 foram 1,8% maiores, em termos reais, para o FPM e 3,5% para o FPE, comparando-se com o montante creditado no mesmo período de 1998. A expectativa para o mês de março/99 é de que os Fundos de Participação apresentem uma queda em torno de 8% em relação às transferências realizadas em fevereiro/99.

Estima-se, para 1999, que os repasses dos Fundos de Participação atinjam o mesmo patamar das transferências realizadas em 1998.

As transferências do IPI-EXP. apresentaram acréscimo real de 12,5% em relação a janeiro. Quando comparadas com fevereiro de 1998, constata-se decréscimo real (IGP-DI) de 4,3%.

DISTRIBUIÇÃO DO FPM/FPE

| ANO | FPM * (R\$ Milhões) | | | VARIÇÃO NOMINAL(%) | | |
|------|---------------------|---------|-----------|--------------------|------------------|------------------------------|
| | FEV | JAN | JAN A FEV | FEV/99 JAN/99 | FEV/99 FEV/98 | JAN A FEV/99 JAN A FEV/98 |
| 1998 | 1.156,7 | 1.251,0 | 2.407,7 | - | - | - |
| 1999 | 1.291,4 | 1.262,3 | 2.553,7 | +2,3% | +11,6% | +6,1% |

| ANO | FPE * (R\$ Milhões) | | | VARIÇÃO NOMINAL(%) | | |
|------|---------------------|---------|-----------|--------------------|------------------|------------------------------|
| | FEV | JAN | JAN A FEV | FEV/99 JAN/99 | FEV/99 FEV/98 | JAN A FEV/99 JAN A FEV/98 |
| 1998 | 943,4 | 1.147,0 | 2.090,4 | - | - | - |
| 1999 | 1.136,2 | 1.119,1 | 2.255,3 | +1,5% | +20,4% | +7,9% |

(*) Não excluídos 15% para o Fundo de Manutenção e Desenvolvimento do Ensino Fundamental e de Valorização do Magistério-FUNDEF

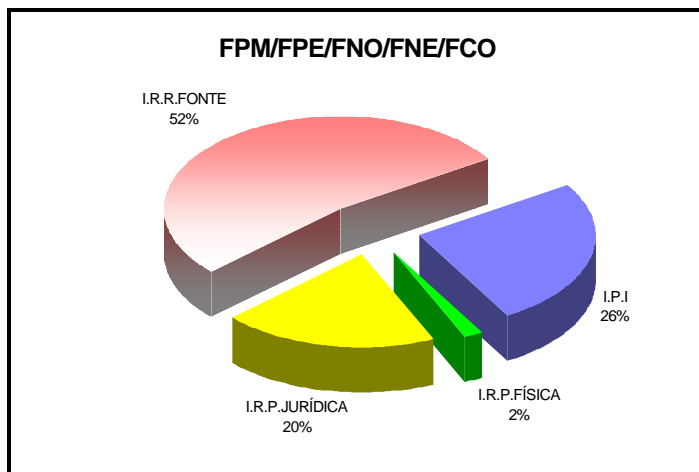
PREVISTO X REALIZADO

De acordo com a Portaria STN 508/98, os créditos no mês de fevereiro foram efetuados nas seguintes datas: 10/02, 22/02 e 01/03. O quadro abaixo mostra a variação estimada dos fundos, divulgada pela STN, e o percentual efetivamente realizado.

| Mês | FPE | | FPM | | IPI-EXP | |
|-----|----------|---------|----------|---------|---------|----------|
| | ESTIM. | REAL. | ESTIM. | REAL. | ESTIM. | REAL. |
| FEV | - 23,5 % | + 1,5 % | - 23,5 % | + 2,3 % | + 9,5 % | + 17,6 % |

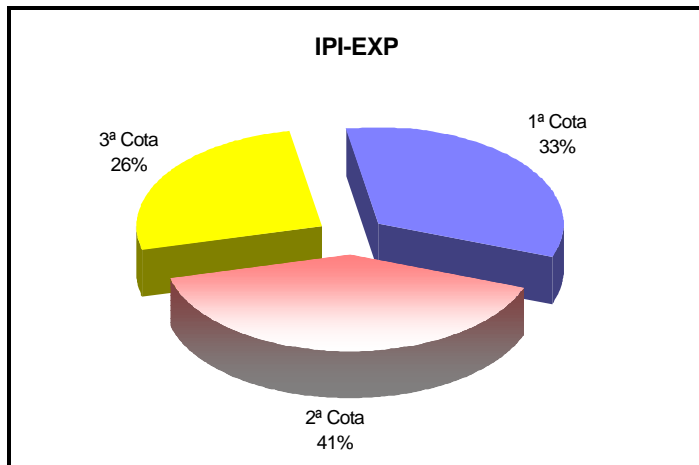
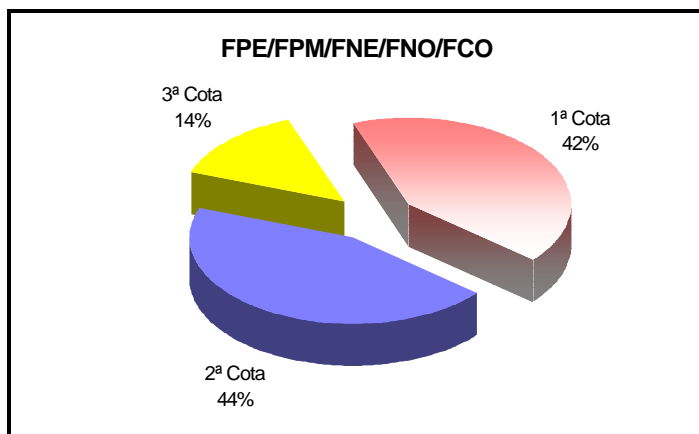
COMPOSIÇÃO DOS FUNDOS

Em fevereiro os percentuais de composição, por tributo, foram os seguintes:



DISTRIBUIÇÃO NOS DECÊNDIOS

Os percentuais de cada cota decencial, em relação ao total do mês, estão representados nos gráficos abaixo:



DEMONSTRAÇÃO DA BASE DE CÁLCULO

Os valores distribuídos para cada Fundo foram originários da arrecadação de parcela do IPI e do IR no período de 21 de janeiro a 20 de fevereiro conforme demonstrativo abaixo: R

| Período de Arrecadação | Arrecadação líquida (Competência) Realizada | | | Arrecadação de Receita Classificada | Base de Cálculo IPI+IR | Transferências Constitucionais | | | | |
|------------------------|---|----------------|----------------|-------------------------------------|------------------------|--------------------------------|---------|--------|----------|---------|
| | IPI | IR | IPI+IR | | | Valores Distribuídos | | | | |
| | | | | | | FPE * | FPM * | F.CONS | IPI-EXP* | FUNDEF* |
| 3º Dec./Jan. | 471,0 | 1.816,1 | 2.287,1 | | | | | | | |
| FEV/99 | 1.289,3 | 4.399,6 | 5.688,9 | FEV/99 | 5.510,5 | 965,8 | 1.097,7 | 158,5 | 120,4 | 385,4 |
| 1º Dec./Fev. | 576,8 | 1.881,4 | 2.458,2 | 3º Dec./Jan. | 2.287,1 | 399,9 | 457,1 | 65,6 | 40,0 | 158,3 |
| 2º Dec./Fev. | 368,1 | 397,1 | 765,2 | 1º Dec./Fev. | 2.458,2 | 430,1 | 490,0 | 70,6 | 49,0 | 171,0 |
| 3º Dec./Fev. | 344,3 | 2.121,1 | 2.465,4 | 2º Dec./Fev. | 765,2 | 135,8 | 150,6 | 22,3 | 31,3 | 56,1 |

Obs.: Arrecadação Líquida = Arrecadação Bruta - Restituições - Incentivos Fiscais - FEF, inclui adicional de 2,500% do IR para o FPM de acordo com a E.C. 17.

(*) Deduzidos 15% para o FUNDEF (**) Inclui recursos do FPM/FPE/IPI-EXP.

F.CONS. = Valores distribuídos aos Fundos Constitucionais de Financiamento (FNE / FNO / FCO).

DISTRIBUIÇÃO DOS FUNDOS (R\$ mil)

| UF | FPM * | FPE * | IPIEXP * | FUNDEF UNIÃO** |
|--------------|--------------------|------------------|------------------|------------------|
| AC | 5.786,4 | 33.039,6 | 1,4 | 6.851,9 |
| AL | 26.247,4 | 40.177,7 | 193,9 | 12.179,8 |
| AM | 14.690,4 | 26.949,3 | 984,3 | 7.521,9 |
| AP | 4.246,5 | 32.952,7 | 73,4 | 6.693,9 |
| BA | 97.839,5 | 90.747,3 | 6.653,3 | 36.440,1 |
| CE | 57.833,4 | 70.858,9 | 979,2 | 23.472,3 |
| DF | 3.200,6 | 6.665,9 | 2,6 | 1.741,6 |
| ES | 19.905,1 | 14.486,8 | 5.437,5 | 8.485,0 |
| GO | 40.365,1 | 27.458,3 | 776,5 | 12.105,9 |
| MA | 44.675,8 | 69.712,5 | 1.725,4 | 20.490,6 |
| MG | 143.506,5 | 43.021,0 | 21.321,6 | 43.001,5 |
| MS | 16.773,4 | 12.864,3 | 454,8 | 6.273,0 |
| MT | 21.345,4 | 22.289,4 | 654,8 | 7.815,8 |
| PA | 39.032,5 | 59.028,9 | 5.848,7 | 20.656,7 |
| PB | 35.593,0 | 46.250,6 | 336,0 | 14.502,3 |
| PE | 56.733,5 | 66.641,3 | 1.281,7 | 22.238,0 |
| PI | 27.348,8 | 41.735,5 | 192,5 | 12.225,3 |
| PR | 75.537,9 | 27.845,6 | 10.850,7 | 25.532,4 |
| RJ | 33.408,2 | 14.754,3 | 6.228,6 | 11.616,0 |
| RN | 26.884,3 | 40.349,6 | 258,5 | 11.910,4 |
| RO | 9.273,8 | 27.192,7 | 90,4 | 6.451,2 |
| RR | 2.912,7 | 23.958,3 | 8,3 | 4.743,4 |
| RS | 74.632,8 | 22.742,4 | 20.339,7 | 22.567,8 |
| SC | 42.726,9 | 12.360,1 | 11.461,8 | 13.533,9 |
| SE | 15.214,4 | 40.131,4 | 99,2 | 9.784,4 |
| SP | 145.144,0 | 9.657,9 | 24.071,5 | 37.879,0 |
| TO | 16.859,2 | 41.915,2 | 30,9 | 10.377,4 |
| TOTAL | 1.097.717,5 | 965.787,4 | 120.357,5 | 417.091,3 |

(*) Deduzidos 15% para o FUNDEF

(**) Inclui recursos do FPM/FPE/IPI-EXP./LC87/96 e complementação

ESTIMATIVA TRIMESTRAL

As estimativas estão sujeitas a maior ou menor margem de erro, dependendo da estabilidade de vários fatores como, por exemplo, políticas econômicas e ações dos contribuintes.

A expectativa de variação das Transferências Constitucionais para os próximos três meses é a seguinte:

| Fundo | MAR/FEV | ABR/MAR | MAI/ABR |
|---------|----------|---------|---------|
| FPM | - 8,0 % | + 16,0% | - 18,0% |
| FPE | - 8,0 % | + 11,0% | - 14,0% |
| IPI-EXP | - 15,0 % | + 9,0% | + 1,0% |

OBS.: Previsão de acordo com os dados fornecidos pela SRF, sujeita a alterações. Inclui dedução para o FUNDEF (15%).

ESTIMATIVA ANUAL

O comportamento dos últimos anos e a expectativa de variação real das Transferências Constitucionais (descontada a inflação - IGP-DI), para este ano, são as seguintes:

| Fundo | 1997/1996 | 1998/1997 | 1999/1998 |
|---------|-----------|-----------|-----------|
| FPM | + 4,5 % | + 14,0 % | 0,0 % |
| FPE | + 3,8 % | + 7,0 % | 0,0 % |
| IPI-EXP | + 1,3 % | - 8,0 % | + 1,0 % |

OBS.: Previsão de acordo com os dados fornecidos pela SRF, sujeita a alterações. Não inclui dedução para o FUNDEF (15%).

DATAS DE PUBLICAÇÃO

Em observância ao que determina o Art. 6º da Lei Complementar 62, de 28/12/89, os valores das Transferências Constitucionais distribuídos por Estado e Município foram publicados no Diário Oficial da União, Seção I, nas seguintes datas:

| Mês | Data | Mês | Data |
|--------------|----------|--------------|----------|
| Jun/98 | 29/07/98 | Out/98 | 24/11/98 |
| Jan a Jun/98 | 29/07/98 | Nov/98 | 29/12/98 |
| Jul/98 | 20/08/98 | Dez/98 | 21/01/99 |
| Ago/98 | 23/09/98 | Jan a Dez/98 | 21/01/99 |
| Set/98 | 28/10/98 | Janeiro/1999 | 26/02/99 |

Coordenação-Geral de Programação Financeira - **COFIN**

Divisão de Programação da Receita Vinculada - **DIREV**

Fone: (061) 412.3122/3123/3124 Fax: (061) 412.3126

Email: stndirev@fazenda.gov.br