

COMENTÁRIOS

Confirmando o alerta da Secretaria do Tesouro Nacional, registrado nos boletins dos meses anteriores, as Transferências dos Fundos de Participação dos Estados, DF e dos Municípios, no mês de junho de 2003, foram 29,8% menores do que aquelas do mês de maio de 2003.

A redução se explica pelo pagamento do primeiro lote das restituições do imposto de renda das pessoas físicas (IRPF), em torno de R\$ 1 bilhão, e pelo comportamento da arrecadação no mês de junho, abaixo do inicialmente previsto, principalmente no que se refere ao IPI sobre automóveis, que teve uma retração de 22,0% em relação ao mesmo mês do ano de 2002.

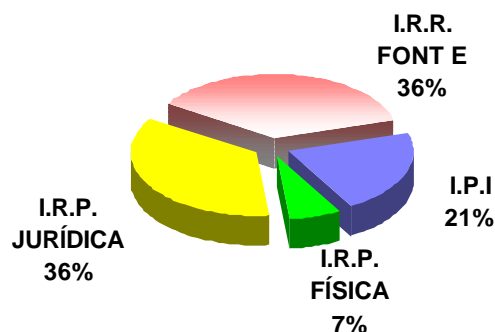
Mesmo com a queda no mês de junho, as transferências dos fundos de participação, no primeiro semestre de 2003, tiveram crescimento nominal de 7,9%, em relação ao mesmo período do exercício de 2002.

Para o mês de julho de 2003, as estimativas atuais de arrecadação do IPI e do Imposto de Renda indicam um decréscimo de 16%, tendo por base os repasses ocorridos no mês de junho.

COMPOSIÇÃO DOS FUNDOS

Em **junho** os percentuais de composição, por tributo, foram os seguintes:

BASE DE CÁLCULO DO FPM FPE FNO FNE FCO



DISTRIBUIÇÃO DO FPM/FPE

ANO	FPM * (R\$ Milhões)			VARIÇÃO NOMINAL(%)		
	JUN	MAI	JAN A JUN	JUN/03 MAI/03	JUN/03 JUN/02	JAN A JUN/03 JAN A JUN/02
2002	1.445,0	2.052,5	11.163,3	-	-	-
2003	1.744,7	2.484,4	12.042,6	-29,8 %	+20,7 %	+7,9 %

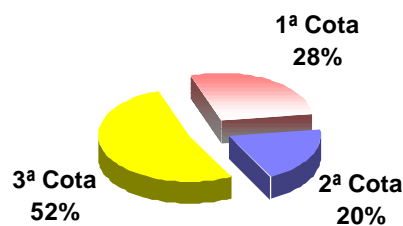
ANO	FPE * (R\$ Milhões)			VARIÇÃO NOMINAL(%)		
	JUN	MAI	JAN A JUN	JUN/03 MAI/03	JUN/03 JUN/02	JAN A JUN/03 JAN A JUN/02
2002	1.380,8	1.961,3	10.667,2	-	-	-
2003	1.667,2	2.374,0	11507,4	-29,8 %	+20,7%	+7,9 %

(*) Não excluídos 15% para o FUNDEF.

DISTRIBUIÇÃO NOS DECÊNDIOS

Os percentuais de cada cota decencial, em relação ao total do mês, estão representados nos gráficos abaixo:

FPE/FPM/FNE/FNO/FCO

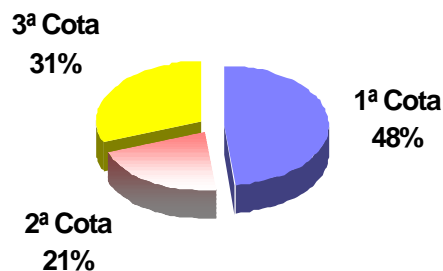


PREVISTO X REALIZADO

De acordo com a Portaria STN 616/02 os créditos no mês de **junho** foram efetuados nas seguintes datas: **10/06, 20/06 e 30/06**. O quadro abaixo mostra a variação estimada dos fundos, divulgada pela STN, e o percentual efetivamente realizado.

Mês	FPE		FPM		IPI-EXP	
	ESTIM.	REAL.	ESTIM.	REAL.	ESTIM.	REAL.
JUN	-32,0 %	-29,8 %	-32,0 %	-29,8 %	+16,0 %	+11,8 %

IPI-EXP



DEMONSTRAÇÃO DA BASE DE CÁLCULO

Os valores distribuídos para cada Fundo foram originários de parcela da arrecadação do IPI e do IR no período de 21 de maio a 20 de junho, conforme demonstrativo abaixo:

R\$ Milhões

Período de Arrecadação	Arrecadação Líquida Realizada (Competência)			Receita Classificada (Caixa)	Base de Cálculo IPI+IR	Transferências Constitucionais			
	IPI	IR	IPI+IR			Valores Distribuídos			
						FPE (1)	FPM (1)	IPI-EXP (1) (2)	FUNDEF(2)
3º Dec./Mai	489,0	4.277,0	4.766,0						
JUN/2003	1.355,3	4.858,8	6.214,1	JUN/2003	7.754,3	1.417,1	1.483,0	121,1	533,2
1º Dec./Jun	655,9	1.113,8	1.769,7	3º Dec./Mai	4.766,0	871,0	911,5	41,6	321,9
2º Dec./Jun	280,3	938,3	1.218,6	1º Dec./Jun.	1.769,7	323,4	338,5	55,7	126,6
3º Dec./Jun	419,1	2.806,6	3.225,7	2º Dec./Jun.	1.218,6	222,7	233,1	23,8	84,6

Obs.: Arrecadação Líquida = Arrecadação Bruta - Restituições - Incentivos Fiscais. Na arrecadação estão computadas as receitas provenientes dos acréscimos legais (juros, multas e receitas de dívida ativa). (1) Deduzidos 15% para o FUNDEF. (2) Inclui recursos do FPM/FPE/IPI-EXP.

DISTRIBUIÇÃO DOS FUNDOS (R\$ mil)

UF	FPM	FPE	IPIEXP	FUNDEF UNIÃO
AC	8.150,07	48.479,06	9,13	10.031,30
AL	35.182,25	58.952,86	299,21	17.000,05
AM	20.735,23	39.542,81	4.162,47	11.773,90
AP	5.607,75	48.351,52	13,37	9.686,73
BA	134.342,58	133.153,73	6.307,03	55.753,47
CE	77.526,02	103.971,35	1.525,87	32.947,95
DF	3.178,71	9.780,84	3,65	2.610,64
ES	26.249,08	21.256,53	4.669,60	10.908,06
GO	54.440,59	40.289,62	1.051,90	17.435,14
MA	59.753,08	102.289,25	1.113,42	37.971,00
MG	193.252,16	63.124,80	13.826,78	52.830,53
MS	22.551,65	18.875,80	895,98	7.961,35
MT	28.202,27	32.705,29	883,21	11.678,48
PA	53.580,66	86.613,27	5.216,97	31.597,89
PB	47.858,61	67.863,59	432,61	20.612,58
PE	75.521,58	97.782,86	813,04	29.548,39
PI	36.746,23	61.238,64	81,27	18.517,64
PR	100.444,32	40.857,88	13.496,84	31.339,47
RJ	43.788,58	21.649,07	9.391,19	15.544,69
RN	36.711,37	59.205,10	437,86	17.148,16
RO	13.387,95	39.899,92	152,81	9.530,19
RR	7.065,64	35.154,05	13,54	7.468,17
RS	100.402,09	33.369,92	19.653,72	31.056,72
SC	57.893,24	18.136,07	12.396,85	17.037,20
SE	22.639,87	58.884,83	60,72	14.497,35
SP	197.265,56	14.171,02	24.228,22	53.300,80
TO	22.574,79	61.502,22	3,88	14.869,20
TOTAL	1.485.051,94	1.417.101,89	121.141,11	590.657,05

(1) Deduzidos 15% para o FUNDEF. (2) Inclui recursos do FPM/FPE/IPI-EXP./LC87/96 e Complementação da União. (3) Alguns municípios não participam do FUNDEF, amparados por decisão judicial.

ESTIMATIVA TRIMESTRAL

As previsões embutem margem de erro, face às possíveis variações decorrentes do comportamento da arrecadação.

A expectativa de variação das Transferências Constitucionais para os próximos três meses é a seguinte:

Fundo	Jul/Jun	Ago/Jul	Set/Ago
FPM	-16,0 %	+27,0 %	-12,0 %
FPE	-16,0 %	+27,0 %	-12,0 %
IPI-EXP	-3,0 %	+18,0 %	+10,0 %

OBS.: Previsão de acordo com os dados fornecidos pela SRF, sujeita a alterações.

DATAS DE PUBLICAÇÃO

Em observância ao que determina o Art. 6º da Lei Complementar 62, de 28/12/89, os valores das Transferências Constitucionais distribuídos por Estado e Município foram publicados no Diário Oficial da União, Seção I, nas seguintes datas:

Mês	Data	Mês	Data
Set/2002	28/10/02	Jan/2003	20/02/03
Out/2002	26/11/02	Fev/2003	25/03/03
Nov/2002	19/12/02	Mar/2003	28/04/03
Dez/2002	27/01/03	Abr/2003	27/05/03
Jan a Dez/02	27/01/03	Mai/2003	24/06/03

Foi publicado no Diário Oficial da União do dia 19 de dezembro de 2002, a Portaria STN 616, de 18 de dezembro de 2002, contendo o cronograma das datas dos repasses do FPM/FPE para o exercício de 2003.

Coordenação-Geral de Programação Financeira - **COFIN**

Fone: (061) 412.3115/3116 Fax: (061) 412.1559

Email: cofin.df.stn@fazenda.gov.br