

# BSPN Interativo

GT-CEAD & SUCON

## Rubrica Numerador

1.0.0.0.0.0.00 - ATIVO ▼

## Rubrica Denominador

2.0.0.0.0.0.00 -  
PASSIVO E PATRIMÔNIO  
LIQUIDO ▼Selecione o tipo de análise  
para numerador

- Análise Vertical
- Análise Horizontal

Selecione o tipo de análise  
para denominador

- Análise Vertical
- Análise Horizontal

Selecione esferas da  
federação que serão  
visualizadas nos gráficos

- União
- Estados
- Municípios

[Download Indicador](#)

[Download Numerador](#)

[Download Denominador](#)

## Tabela do indicador (valores em R\$ bilhões)

Conta/Indicador	ESTADOS	MUNICIPIOS	UNIAO
ATIVO	1.341	858	4.344
PASSIVO E PATRIMÔNIO LIQUIDO	1.341	858	4.344
	100%	100%	100%

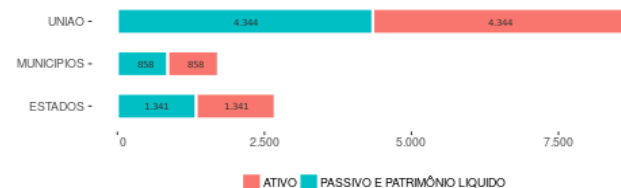
## Selecione Numerador

- 
- 1.0.0.0.0.0.00 - ATIVO
  - 2.0.0.0.0.0.00 - PASSIVO E PATRIMÔNIO LIQUIDO
  - 3.0.0.0.0.0.00 - VARIAÇÃO PATRIMONIAL DIMINUTIVA
  - 4.0.0.0.0.0.00 - VARIAÇÃO PATRIMONIAL AUMENTATIVA

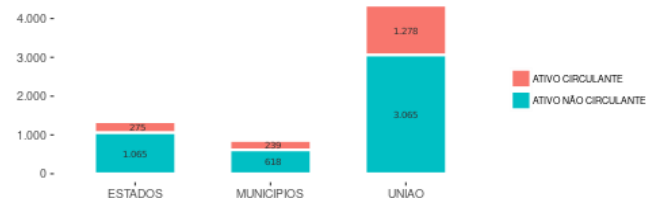
## Selecione Denominador

- 
- 1.0.0.0.0.0.00 - ATIVO
  - 2.0.0.0.0.0.00 - PASSIVO E PATRIMÔNIO LIQUIDO
  - 3.0.0.0.0.0.00 - VARIAÇÃO PATRIMONIAL DIMINUTIVA
  - 4.0.0.0.0.0.00 - VARIAÇÃO PATRIMONIAL AUMENTATIVA


## Gráfico comparativo entre as rubricas selecionadas



## Análise vertical/Horizantal - Numerador (valores em R\$ bilhões)



## Análise vertical/Horizantal - Denominador (valores em R\$ bilhões)



## Rubrica Numerador

## Rubrica Denominador

Selecione o tipo de análise para numerador

- Análise Vertical  
 Análise Horizontal

Selecione o tipo de análise para denominador

- Análise Vertical  
 Análise Horizontal

Selecione esferas da federação que serão visualizadas nos gráficos

- União  
 Estados  
 Municípios

[Download Indicador](#)  
[Download Numerador](#)  
[Download Denominador](#)

## Tabela do indicador (valores em R\$ bilhões)

Conta/Indicador	ESTADOS	MUNICIPIOS	UNIAO
ATIVO CIRCULANTE	275	239	1.278
ATIVO	1.341	858	4.344
	20,51%	27,86%	29,42%

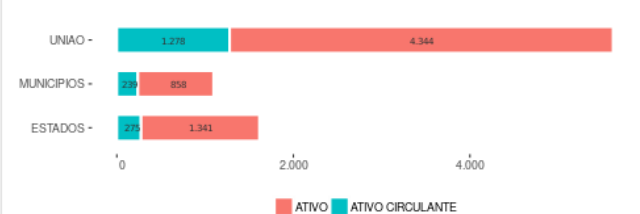
## Selecione Numerador

- 1.0.0.0.0.00.00 - ATIVO
  - 1.1.0.0.0.00.00 - ATIVO CIRCULANTE
  - 1.2.0.0.0.00.00 - ATIVO NÃO CIRCULANTE
- 2.0.0.0.0.00.00 - PASSIVO E PATRIMÔNIO LIQUIDO
- 3.0.0.0.0.00.00 - VARIAÇÃO PATRIMONIAL DIMINUTIVA
- 4.0.0.0.0.00.00 - VARIAÇÃO PATRIMONIAL AUMENTATIVA

## Selecione Denominador

- 1.0.0.0.0.00.00 - ATIVO
- 2.0.0.0.0.00.00 - PASSIVO E PATRIMÔNIO LIQUIDO
- 3.0.0.0.0.00.00 - VARIAÇÃO PATRIMONIAL DIMINUTIVA
- 4.0.0.0.0.00.00 - VARIAÇÃO PATRIMONIAL AUMENTATIVA

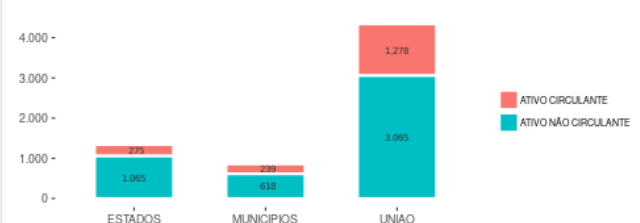
## Gráfico comparativo entre as rubricas selecionadas



## Análise vertical/Horizontal - Numerador (valores em R\$ bilhões)



## Análise vertical/Horizontal - Denominador (valores em R\$ bilhões)



## Rubrica Numerador

1.1.0.0.0.00.00 - ATIVO CIRCULANTE

## Rubrica Denominador

1.0.0.0.0.00.00 - ATIVO

Selecione o tipo de análise para numerador

 Análise Vertical Análise Horizontal

Selecione o tipo de análise para denominador

 Análise Vertical Análise Horizontal

Selecione esferas da federação que serão visualizadas nos gráficos

 União Estados Municípios[Download Indicador](#)[Download Numerador](#)[Download Denominador](#)

Tabela do indicador (valores em R\$ bilhões)

Conta/Indicador	ESTADOS	MUNICIPIOS	UNIAO
ATIVO CIRCULANTE	275	239	1.278
ATIVO	1.341	858	4.344
	20,51%	27,86%	29,42%

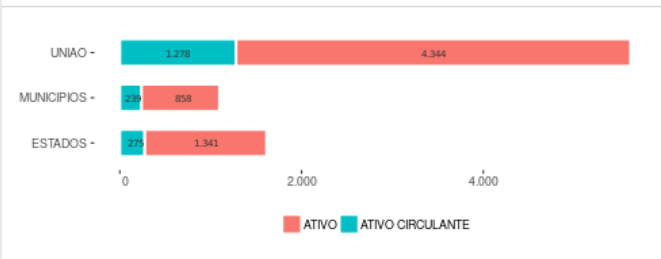
## Selecione Numerador

- 1.0.0.0.0.00.00 - ATIVO
  - 1.1.0.0.0.00.00 - ATIVO CIRCULANTE
  - 1.2.0.0.0.00.00 - ATIVO NÃO CIRCULANTE
- 2.0.0.0.0.00.00 - PASSIVO E PATRIMÔNIO LIQUIDO
- 3.0.0.0.0.00.00 - VARIAÇÃO PATRIMONIAL DIMINUTIVA
- 4.0.0.0.0.00.00 - VARIAÇÃO PATRIMONIAL AUMENTATIVA

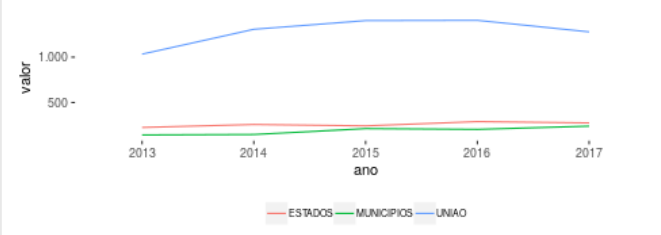
## Selecione Denominador

- 1.0.0.0.0.00.00 - ATIVO
- 2.0.0.0.0.00.00 - PASSIVO E PATRIMÔNIO LIQUIDO
- 3.0.0.0.0.00.00 - VARIAÇÃO PATRIMONIAL DIMINUTIVA
- 4.0.0.0.0.00.00 - VARIAÇÃO PATRIMONIAL AUMENTATIVA

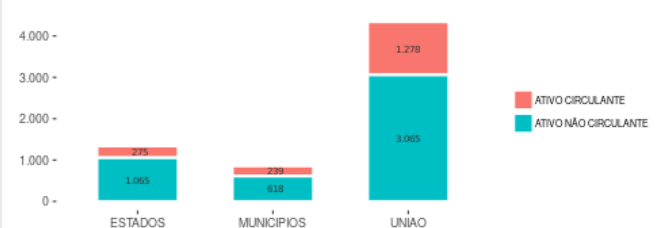
Gráfico comparativo entre as rubricas selecionadas



Análise vertical/Horizontal - Numerador (valores em R\$ bilhões)



Análise vertical/Horizontal - Denominador (valores em R\$ bilhões)



## Rubrica Numerador

1.1.0.0.0.0.0.00 - ATIVO CIRCULANTE

## Rubrica Denominador

1.0.0.0.0.0.0.00 - ATIVO

Selecione o tipo de análise para numerador

- Análise Vertical
- Análise Horizontal

Selecione o tipo de análise para denominador

- Análise Vertical
- Análise Horizontal

Selecione esferas da federação que serão visualizadas nos gráficos

 União Estados Municípios[Download Indicador](#)[Download Numerador](#)[Download Denominador](#)

## Tabela do indicador (valores em R\$ bilhões)

Conta/Indicador	ESTADOS	MUNICIPIOS	UNIAO
ATIVO CIRCULANTE	275	239	1.278
ATIVO	1.341	858	4.344
	20,51%	27,86%	29,42%

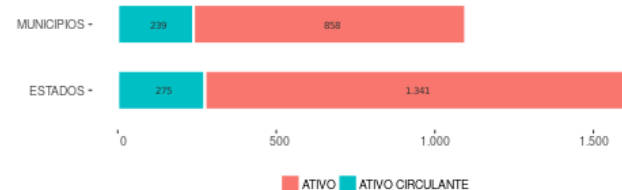
## Selecione Numerador

- 1.0.0.0.0.0.0.00 - ATIVO
  - 1.1.0.0.0.0.0.00 - ATIVO CIRCULANTE
  - 1.2.0.0.0.0.0.00 - ATIVO NÃO CIRCULANTE
- 2.0.0.0.0.0.0.00 - PASSIVO E PATRIMÔNIO LIQUIDO
- 3.0.0.0.0.0.0.00 - VARIAÇÃO PATRIMONIAL DIMINUTIVA
- 4.0.0.0.0.0.0.00 - VARIAÇÃO PATRIMONIAL AUMENTATIVA

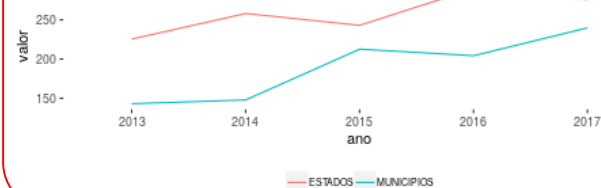
## Selecione Denominador

- 1.0.0.0.0.0.0.00 - ATIVO
- 2.0.0.0.0.0.0.00 - PASSIVO E PATRIMÔNIO LIQUIDO
- 3.0.0.0.0.0.0.00 - VARIAÇÃO PATRIMONIAL DIMINUTIVA
- 4.0.0.0.0.0.0.00 - VARIAÇÃO PATRIMONIAL AUMENTATIVA

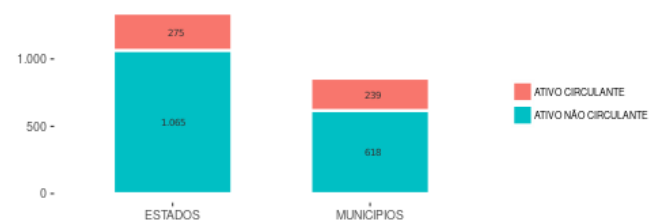
## Gráfico comparativo entre as rubricas selecionadas



## Análise vertical/Horizontal - Numerador (valores em R\$ bilhões)



## Análise vertical/Horizontal - Denominador (valores em R\$ bilhões)



Municípios

[Download Indicador](#)

[Download Numerador](#)

[Download Denominador](#)

	A	B	C	D
Conta/Indicador	ESTADOS	MUNICIPIOS	UNIAO	
ATIVO CIRCULANTE	275	239	1.278	
ATIVO	1.341	858	4.344	
	20,51%	27,86%	29,42%	

[Download Indicador](#)

[Download Numerador](#)

[Download Denominador](#)

Conta	esfera	ano	valor	codigo
1.1.0.0.0.0	ESTADOS	2013	225,5252	1.1.0.0.0.0.00
1.1.0.0.0.0	MUNICIPIOS	2013	143,0316	1.1.0.0.0.0.00
1.1.0.0.0.0	ESTADOS	2014	258,1325	1.1.0.0.0.0.00
1.1.0.0.0.0	MUNICIPIOS	2014	147,8302	1.1.0.0.0.0.00
1.1.0.0.0.0	ESTADOS	2015	243,0243	1.1.0.0.0.0.00
1.1.0.0.0.0	MUNICIPIOS	2015	212,6361	1.1.0.0.0.0.00
1.1.0.0.0.0	ESTADOS	2016	289,8095	1.1.0.0.0.0.00
1.1.0.0.0.0	MUNICIPIOS	2016	204,2973	1.1.0.0.0.0.00
1.1.0.0.0.0	ESTADOS	2017	275,8375	1.1.0.0.0.0.00
1.1.0.0.0.0	MUNICIPIOS	2017	239,8497	1.1.0.0.0.0.00

[Download Indicador](#)

[Download Numerador](#)

[Download Denominador](#)

esfera	conta	valor consolidado
MUNICIPIOS	1.1.0.0.0.0.00 - ATIVO CIRCULANTE	239
ESTADOS	1.1.0.0.0.0.00 - ATIVO CIRCULANTE	275
MUNICIPIOS	1.2.0.0.0.0.00 - ATIVO NÃO CIRCULANTE	618
ESTADOS	1.2.0.0.0.0.00 - ATIVO NÃO CIRCULANTE	1065

Selecione Numerador

caixa

- 1.0.0.0.00.00 - ATIVO
  - 1.1.0.0.00.00 - ATIVO CIRCULANTE
    - 1.1.1.0.00.00 - CAIXA E EQUIVALENTES DE CAIXA*
      - 1.1.1.1.00.00 - CAIXA E EQUIVALENTES DE CAIXA E*
        - 1.1.1.1.2.00.00 - CAIXA E EQUIVALENTES DE CAIX*

Selecione Numerador

- 1.1.1.2.00.00 - CAIXA E EQUIVALENTES DE CAIXA E*
  - 1.1.1.2.1.00.00 - CAIXA E EQUIVALENTES DE CAIX*
- 1.1.2.0.00.00 - CRÉDITOS A CURTO PRAZO
- 1.1.3.0.00.00 - DEMAIS CRÉDITOS E VALORES A CURTO P
- 1.1.4.0.00.00 - INVESTIMENTOS E APLICAÇÕES TEMPOR.
- 1.1.5.0.00.00 - ESTOQUES
- 1.1.6.0.00.00 - ATIVO NÃO CIRCULANTE MANTIDO PARA

Contas do PCASP

Copy

CSV

Excel

PDF

Print

Search:

Conta	Título da conta	Função
1.0.0.0.0.00.00	ATIVO	Compreende os recursos controlados por uma entidade como consequência de eventos passados e dos quais se espera que fluam benefícios econômicos ou potencial de serviços futuros a unidade.
1.1.0.0.0.00.00	ATIVO CIRCULANTE	Compreende os ativos que atendam a qualquer um dos seguintes critérios: sejam caixa ou equivalente de caixa; sejam realizáveis ou mantidos para venda ou consumo dentro do ciclo operacional da entidade; sejam mantidos primariamente para negociação; sejam realizáveis no curto prazo.
1.1.1.0.0.00.00	CAIXA E EQUIVALENTES DE CAIXA	Compreende o somatório dos valores em caixa e em bancos, bem como equivalentes, que representam recursos com livre movimentação para aplicação nas operações da entidade e para os quais não haja restrições para uso imediato.
1.1.1.1.0.00.00	CAIXA E EQUIVALENTES DE CAIXA EM MOEDA NACIONAL	Compreende o somatório dos valores em caixa e em bancos, bem como equivalentes, que representam recursos com livre movimentação para aplicação nas operações da entidade e para os quais não haja restrições para uso imediato.
1.1.1.1.1.00.00	CAIXA E EQUIVALENTES DE CAIXA EM MOEDA NACIONAL - CONSOLIDAÇÃO	Compreende/Registra o somatório dos valores de caixa e equivalentes de caixa em moeda nacional. Compreende os saldos que não serão excluídos nos demonstrativos consolidados do orçamento fiscal e da seguridade social (OFSS).
1.1.1.1.2.00.00	CAIXA E EQUIVALENTES DE CAIXA EM MOEDA NACIONAL - INTRA OFSS	Compreende/Registra o somatório dos valores de caixa e equivalentes de caixa em moeda nacional. Compreende os saldos que serão excluídos nos demonstrativos consolidados do orçamento fiscal e da seguridade social (OFSS) do ente.
1.1.1.2.0.00.00	CAIXA E EQUIVALENTES DE CAIXA EM MOEDA ESTRANGEIRA	Compreende o somatório dos valores de caixa e equivalentes de caixa em moeda estrangeira.
1.1.1.2.1.00.00	CAIXA E EQUIVALENTES DE CAIXA EM MOEDA ESTRANGEIRA -	Compreende/Registra o somatório dos valores de caixa e equivalentes de caixa em moeda estrangeira. Compreende os saldos que não serão excluídos nos demonstrativos consolidados do orçamento fiscal e da seguridade social (OFSS).

Showing 1 to 1,418 of 1,418 entries

Previous

1

Next



## Contas do PCASP

Copy CSV Excel PDF Print

Search: 

Conta	Título da conta	Função
1.1.3.4.0.00.00	CRÉDITOS POR DANOS AO PATRIMÔNIO	Compreende os valores realizáveis no curto prazo, provenientes de direitos oriundos de danos ao patrimônio, apurados em sindicância, prestação de contas, tomada de contas, processos judiciais e outros.
1.1.3.4.1.00.00	CRÉDITOS POR DANOS AO PATRIMÔNIO-CONSOLIDAÇÃO	Compreende/Registra os valores realizáveis no curto prazo, provenientes de direitos oriundos de danos ao patrimônio, apurados em sindicância, prestação de contas, tomada de contas, processos judiciais e outros. Compreende os saldos que não serão excluídos nos demonstrativos consolidados do orçamento fiscal e da seguridade social (OFSS).
1.2.3.2.0.00.00	BENS IMÓVEIS	Compreende o valor dos bens imóveis, os quais são bens vinculados ao solo e que não podem ser retirados sem destruição ou dano, destinados ao uso e que a entidade não esteja explorando comercialmente.
1.2.3.2.1.00.00	BENS IMOVEIS-CONSOLIDAÇÃO	Compreende/Registra o valor dos bens imóveis, os quais são bens vinculados ao solo e que não podem ser retirados sem destruição ou dano, destinados ao uso e que a entidade não esteja explorando comercialmente. Compreende os saldos que não serão excluídos nos demonstrativos consolidados do orçamento fiscal e da seguridade social (OFSS).
2.1.8.2.0.00.00	OBRIGAÇÕES POR DANOS A TERCEIROS	Compreende os valores exigíveis no curto prazo, provenientes de danos a terceiros.
2.1.8.2.1.00.00	OBRIGAÇÕES POR DANOS A TERCEIROS - CONSOLIDAÇÃO	Compreende/Registra os valores exigíveis no curto prazo, provenientes de danos a terceiros. Compreende os saldos que não serão excluídos nos demonstrativos consolidados do orçamento fiscal e da seguridade social (OFSS).

Showing 1 to 10 of 10 entries (filtered from 1,418 total entries)

Previous

1

Next

## Contas do PCASP

Copy

CSV

Excel

PDF

Print

Search: 

Conta

Título da  
conta

Função

1.1.3.4.0.00.00	CRÉDITOS POR DANOS AO PATRIMÔNIO	Compreende os valores realizáveis no curto prazo, provenientes de direitos oriundos de danos ao patrimônio, apurados em sindicância, prestação de contas, tomada de contas, processos judiciais e outros.
-----------------	----------------------------------	---

1 / 1

## Análise de demonstrativos BSPN - 2017

Conta	Título da conta	Função
1.1.3.4.0.00.00	CRÉDITOS POR DANOS AO PATRIMÔNIO	Compreende os valores realizáveis no curto prazo, provenientes de direitos oriundos de danos ao patrimônio, apurados em sindicância, prestação de contas, tomada de contas, processos judiciais e outros.
1.1.3.4.0.00.00	CRÉDITOS POR DANOS AO PATRIMÔNIO-CONSOLIDAÇÃO	Compreende/Registra os valores realizáveis no curto prazo, provenientes de direitos oriundos de danos ao patrimônio, apurados em sindicância, prestação de contas, tomada de contas, processos judiciais e outros. Compreende os saldos que não serão excluídos nos demonstrativos consolidados do orçamento fiscal e da seguridade social (OFSS).
1.2.3.2.0.00.00	BENS IMÓVEIS	Compreende o valor dos bens imóveis, os quais são bens vinculados ao solo e que não podem ser retirados sem destruição ou dano, destinados ao uso e que a entidade não esteja explorando comercialmente.
1.2.3.2.0.00.00	BENS IMÓVEIS-CONSOLIDAÇÃO	Compreende/Registra o valor dos bens imóveis, os quais são bens vinculados ao solo e que não podem ser retirados sem destruição ou dano, destinados ao uso e que a entidade não esteja explorando comercialmente. Compreende os saldos que não serão excluídos nos demonstrativos consolidados do orçamento fiscal e da seguridade social (OFSS).
2.1.8.2.0.00.00	OBRIGAÇÕES POR DANOS A TERCEIROS	Compreende os valores exigíveis no curto prazo, provenientes de danos a terceiros.
2.1.8.2.0.00.00	OBRIGAÇÕES POR DANOS A TERCEIROS-CONSOLIDAÇÃO	Compreende/Registra os valores exigíveis no curto prazo, provenientes de danos a terceiros. Compreende os saldos que não serão excluídos nos demonstrativos consolidados do orçamento fiscal e da seguridade social (OFSS).
2.2.8.2.0.00.00	OBRIGAÇÕES POR DANOS A TERCEIROS A LONGO PRAZO	Compreende os valores exigíveis no longo prazo, provenientes de danos a terceiros.
2.2.8.2.0.00.00	OBRIGAÇÕES POR DANOS A TERCEIROS A LONGO PRAZO	Compreende/Registra os valores exigíveis no longo prazo, provenientes de

Análise de demonstrativos

Contas do PCASP

Copy CSV Excel

Conta	Título da conta
1.1.3.4.0.00.00	CRÉDITOS FISCIS DANOS AO PATRIMÔNIO
1.1.3.4.1.00.00	CRÉDITOS FISCIS DANOS AO PATRIMÔNIO CONSOLIDADO
1.2.3.2.0.00.00	BENS IMÓVEIS
1.2.3.2.1.00.00	BENS IMÓVEIS CONSOLIDADO
2.1.8.2.0.00.00	OBRIGAÇÕES POR DANOS DE TERCEIROS
2.1.8.2.1.00.00	OBRIGAÇÕES POR DANOS DE TERCEIROS CONSOLIDADO

Showing 1 to 10 of 10 entries (f

```
1 ---
2 title: "Análise de demonstrativos BSPN - 2017"
3 output:
4   flexdashboard::flex_dashboard:
5     social: menu
6     source_code: embed
7     runtime: shiny
8 ---
9
10 ```{css, echo=FALSE}
11 #treeNum {
12   font-family: "Source Sans Pro";
13 }
14
15 #treeDen {
16   font-family: "Source Sans Pro";
17 }
18
19 ...
20
21
22
23
24 ```{r global, include=FALSE}
25 # load data in 'global' chunk so it can be shared by all users of the dashboard
26 library(shinyTree)
27 library(DT)
28 library(tidyr)
29 library(dplyr)
30 #library(kableExtra)
31 library(ggplot2)
32 library(shiny)
33
34
35 load("BP_Geral.Rdata")
36 load("PCASP_trabalho.Rdata")
37 load("contas_pcasp")
38 load("estrutura_pcasp")
39 load("estrututra_bidimensional")
40 load("BSPN_tr.Rdata")
```

Obrigado!!!

# tchiluada

(tudo junto)

[No que acreditamos](#) [O que fazemos](#) [Quem somos](#) [Textos e Apresentações](#)

Acreditamos em **desafiar o status quo**.

Nós acreditamos em pensar diferente.

A forma como desafiamos o status quo é tratando os dados do governo, as informações fiscais, de maneira menos sisuda, **menos Chata**, mas com muita **consistência e coerência**. Informação bem fundamentada, de fácil utilização (interface amigável) e projetada para gerar **empatia** (e consequentemente uma melhor compreensão).

Desenvolvemos histórias **cativantes** e aplicações para a internet que desvendam as finanças públicas nacionais, utilizando conceitos **visuais** para uma abordagem mais amigável.

Quer ver?

<https://tchiluada.github.io/>